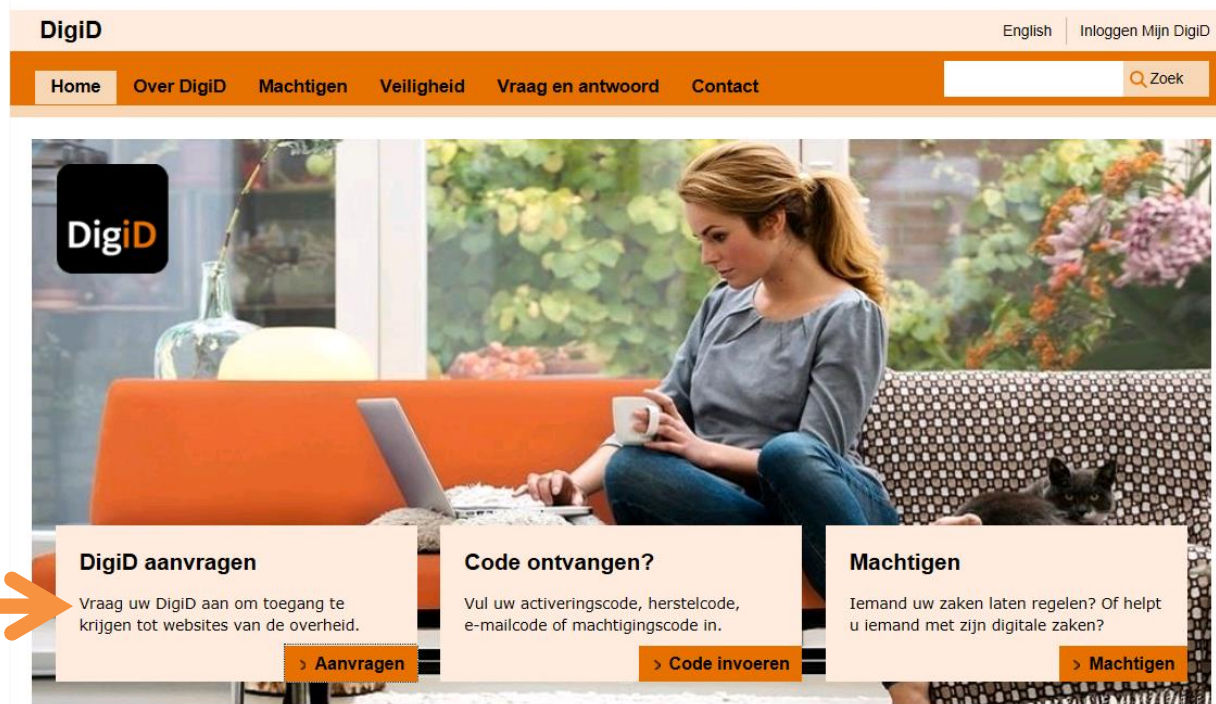
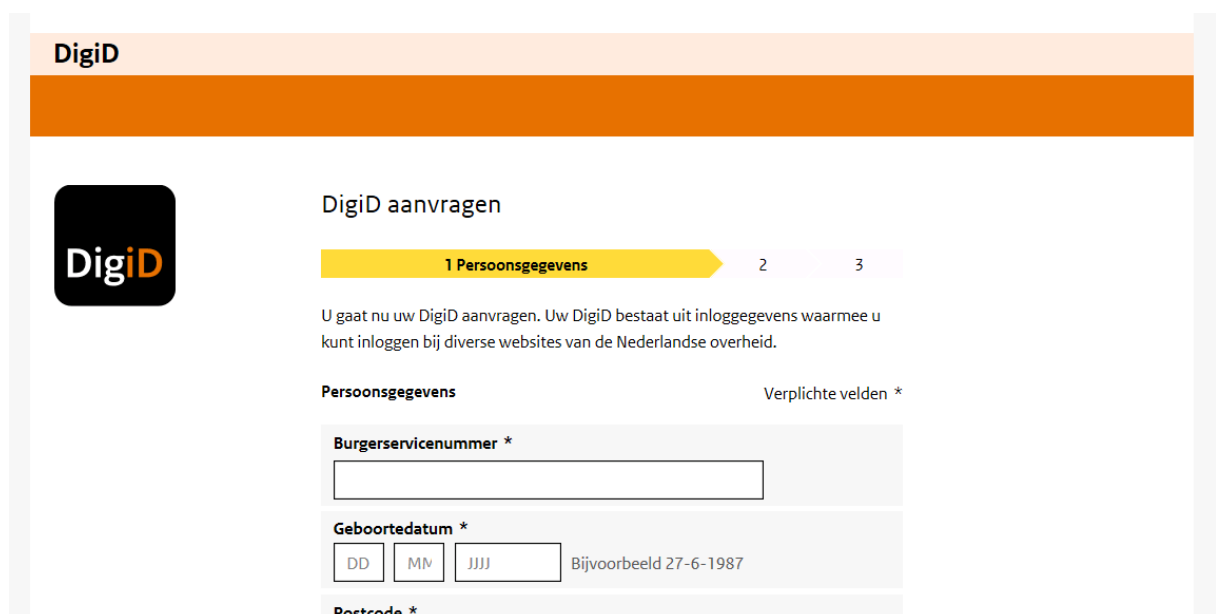


DigiD aanvragen

1. Ga naar www.digid.nl
2. Klik op deze pagina op 'aanvragen' (linkerkolom).



3. Vul het formulier op deze website in.
Voor de aanvraag heeft u uw Burgerservicenummer én uw mobiele telefoon nodig.




- Er volgen nog drie schermen. Vul deze in.
Onthoud uw gebruikersnaam en wachtwoord en schrijf deze op.

- Activeringscode**

Heeft u alle vragen ingevuld? Dan ontvangt u binnen vijf dagen via de post een activeringscode. Heeft u die code ontvangen? Ga dan naar www.digid.nl/activeren
U ziet dan onderstaand scherm.

DigiD



Inloggen

U heeft nog 15 minuten om in te loggen. Daarna verloopt uw sessie.

i U heeft een brief met een activeringscode ontvangen. Geef hieronder aan wat u wilt activeren.

Verplichte velden *

Wat wilt u activeren? *

Uw DigiD

De DigiD app

De sms-controle

DigiD gebruikersnaam *

Wachtwoord *

Onthoud mijn DigiD gebruikersnaam

[Annuleren](#)

Na dit scherm volgen nog twee schermen. Vul deze twee schermen in.

- Nadat u uw DigiD heeft geactiveerd, kunt u het digitale wijzigingen doorgeven aan Ferm Werk en sommige regelingen aanvragen, via www.fermwerk.nl.